



ETNE SPAREBANK

- med heile vegen

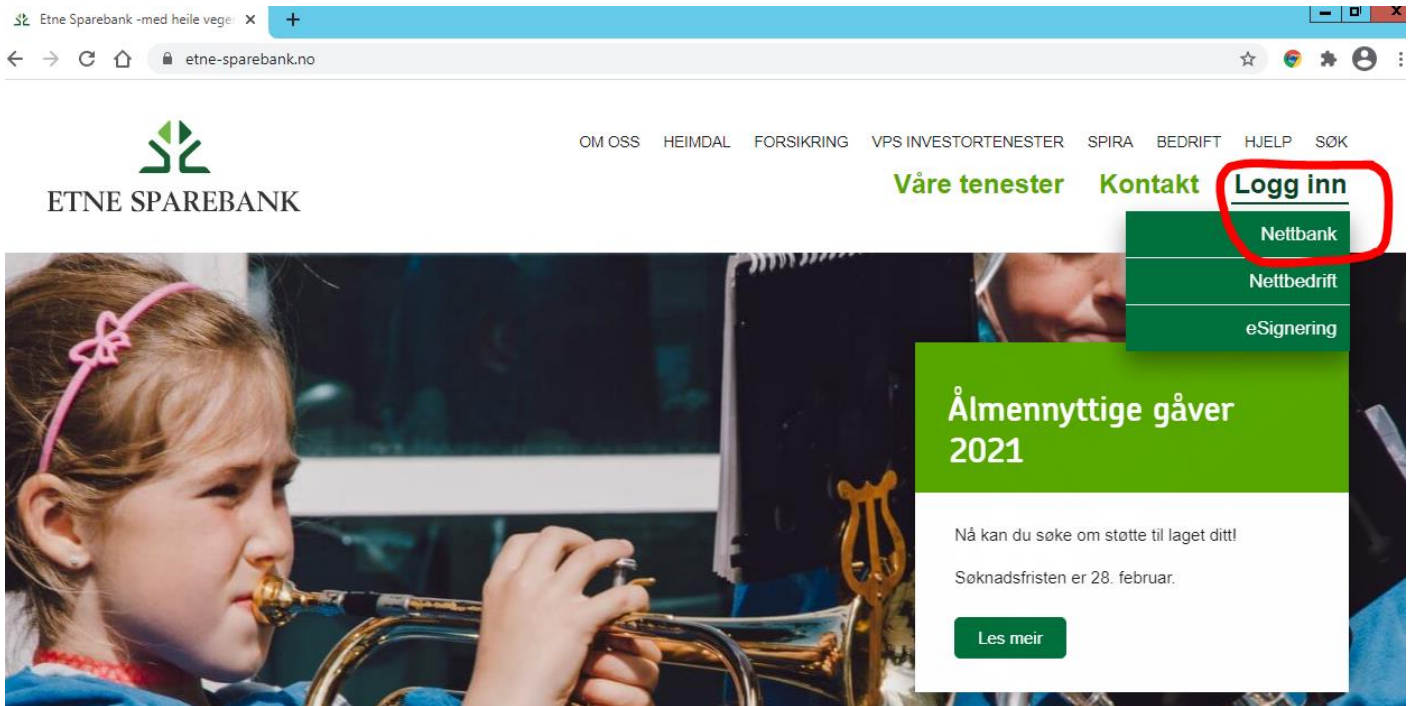
Bruksanvisning for NETTBANK

INNHALD

1. Korleis logge inn i nettbank?
2. Korleis logge inn med metoden «Utan BankID»?
3. Korleis logge inn med metoden «BankID»?
4. Korleis logge inn med metoden «BankID på mobil»?

Opprettelse av nettbank må skje ved henvendelse i banken.

- **BankID** og **BankID på mobil** kan du oppretta i innlogga nettbank.
- Heimasida vår: www.etne-sparebank.no



1. Korleis logge inn i nettbanken?


Klikk **Logg Inn**

- Velg **Nettbank**

Då vil dette bilde vise:

LOGG INN – Velg innloggingsmetode

Banken har etter kvitvaskingslova plikt til å registrere informasjon om foremålet med kundeforholdet ditt. Etter at du har logga deg inn i nettbanker svare på nokre spørsmål. Bland anna må du svare på om du er politisk eksponert person (PEP). Me gjer deg merksam på at PEP gjeld på nasjon nivå.



Hugs meg [Kva er dette?](#)

BankID bestiller du sjølv i nettbanken din.

Trenger du hjelp til pålogging? Sjå våre [ofte stilte spørsmål og svar](#).

Velg innloggingsmetode:

- Logg inn utan BankID – vanlig nettbankinnlogging med kodebrikke og passord.
- Logg inn med BankID
- Logg inn med BankID på mobil

2. Korleis logge inn med metoden Utan BankID?

LOGG INN

Brukarnamn = fødselsnummer (11 siffer)
Passord = din personlege kode

Brukarnamn

Passord

Hugs meg [Kva er dette?](#)

Fortsett

Avbryt

Tast inn

- Brukarnamn – fødselsnummer 11 siffer
- Passord – Passord som du har laga deg i frå før eller ta kontakt med oss for å få tilsendt eit nytt på sms/e-post.
- Klikk **Fortsett**

Har du passord i frå før, så vil dette bilde kome opp:

PÅLOGGING

Tast inn eingongskode

Logg inn

Avbryt

Tast inn

- Koden i frå kodebrikka
- Trykk **Logg Inn**

Har du fått tilsendt passord frå oss, så vil dette kome opp:

ENDRE PASSORD

Gammelt passord

Skriv inn nytt passord.

Nytt passord

Verifiser nytt passord

Bytt passord

Avbryt

Tast inn

- Gammelt passord – passordet du fekk tilsendt på sms/e-post.
- Nytt passord – lag deg eit nytt passord.
- Verifiser passord – skriv inn det nye passordet ein gong til.
- Trykk **Bytt passord**

PÅLOGGING

Tast inn eingongskode


Logg inn

Avbryt

Tast inn

- Koden i frå kodebrikka
- Trykk **Logg inn**

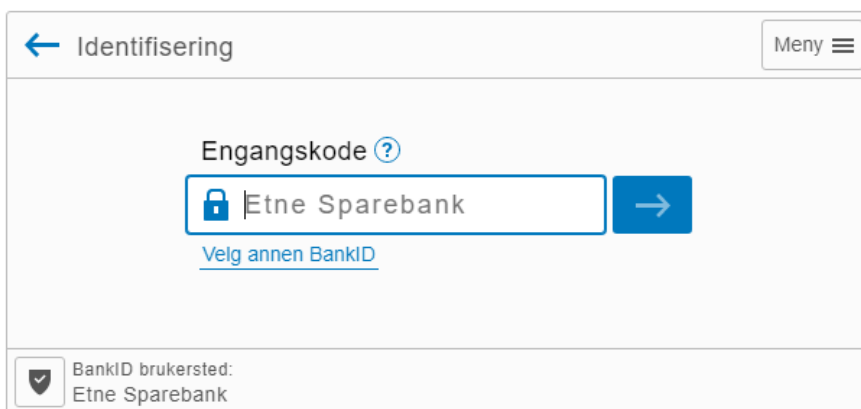
3. Korleis logge inn med metoden BankID?



The screenshot shows the 'bankID Identifisering' screen. At the top left is the 'bankID Identifisering' header with a menu icon, and at the top right is a 'Meny' button with a hamburger menu icon. The main content area is titled 'Fødselsnummer' with a help icon. Below the title is a text input field with a person icon on the left and a blue arrow button on the right. The text '11 siffer' is displayed below the input field. At the bottom left, there is a shield icon and the text 'BankID brukersted: Etne Sparebank'.

Tast inn

- Fødselsnummer 11 siffer
- Trykk på pila



The screenshot shows the 'Identifisering' screen. At the top left is a back arrow and the text 'Identifisering', and at the top right is a 'Meny' button with a hamburger menu icon. The main content area is titled 'Engangskode' with a help icon. Below the title is a text input field with a lock icon on the left and a blue arrow button on the right. The text 'Etne Sparebank' is displayed inside the input field. Below the input field is a blue link that says 'Velg annen BankID'. At the bottom left, there is a shield icon and the text 'BankID brukersted: Etne Sparebank'.

Tast inn

- Koden i frå kodebrikka
- ➔ Har du ikkje kodebrikke kan du trykke på «velg annen BankID»

☰ bank ID Identifisering Meny ☰

Velg metode:

- BankID på mobil →
- BankID-app →
- Etne Sparebank →

BankID brukersted:
Etne Sparebank

Da kan du velje å bruke BankID på mobil eller BankID App i staden for kodebrikke (om du har dette i frå før).

☰ bank ID Identifisering Meny ☰

Personlig passord ?

→

Personsertifikat:
Arefjord, Marte Birkenes ⌚

Tast inn

- Ditt personlige passord.
- Huskar du ikkje passordet ditt kan du kontakte oss for å få tilsendt nytt.

4. Korleis logge inn med metoden BankID på mobil?

bankID Identifisering
PÅ MOBIL

Avbryt X

Mobilnummer og fødselsdato ?

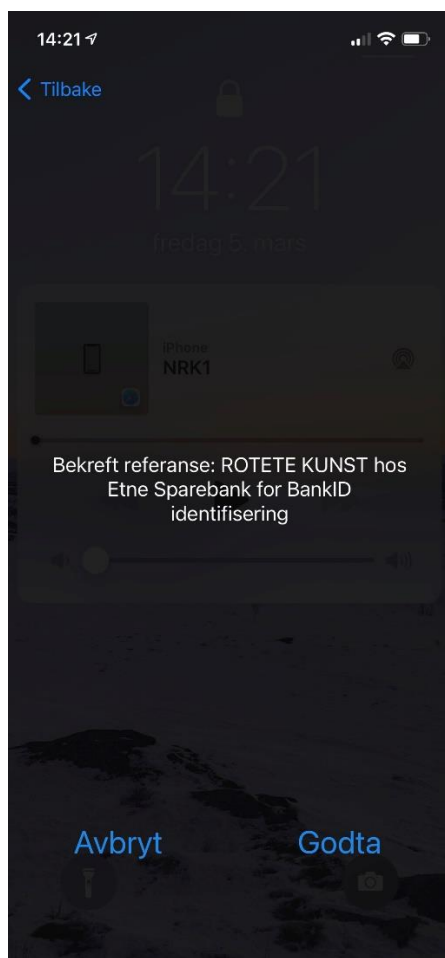
β siffer d d m m å å →

Mobilnummer Fødselsdato

Hugs meg

Tast inn

- Mobilnummer
- Fødselsdato
- Trykk på pila

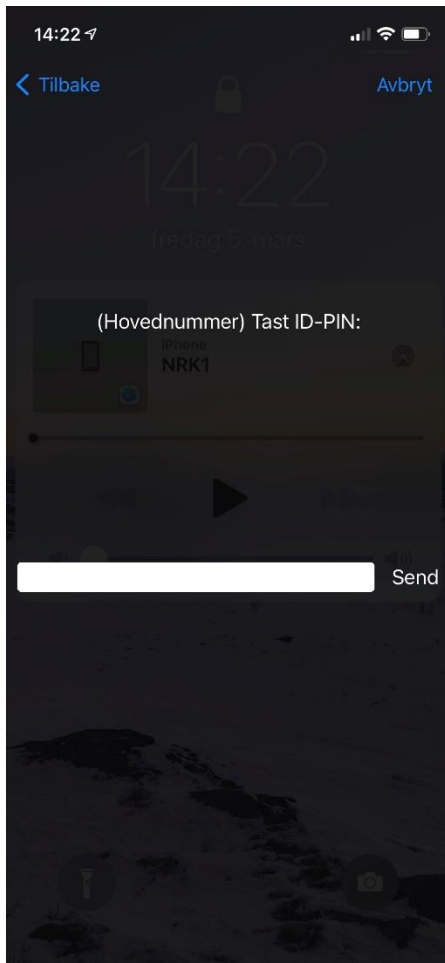


Du vil då få opp noko liknande som dette på mobilskjermen din.

Sjå etter at referansen er den same på både mobilskjerm og pc skjerm.

Trykk

- Godta



Tast inn

- Din ID-PIN (pinkode/passord som høyrer til BankID på mobil)
- Trykk send